



**EZPost** 郵寄便

**單據列印系統**

# 步驟一：先於中華郵政EZPost網站註冊會員

連線網址：<https://ezpost.post.gov.tw/>



中華郵政股份有限公司

地址：10603 臺北市大安區金山南路2段66號

本公司實施彈性上班，核心上班時間為08:00~12:00，13:30~17:30。

24小時顧客專線：0800-700-365、手機請改撥付費電話(04)23542030

瀏覽環境建議IE10.0以上版本或Chrome瀏覽器

服務條款 | 隱私權保護政策

V1.0.27

# 步驟二：會員登入後選擇郵寄種類



# 步驟三：輸入寄件資料

**國內包裹**

寄件人資料

郵件資訊

# 步驟四：取得QRCode 或 列印編號

**國內包裹**

查詢類型： 未領號  已領號  批次領號

郵件編號: 202100010771618

收件人: 收件人

查詢

清除查詢條件

列印整批託運單

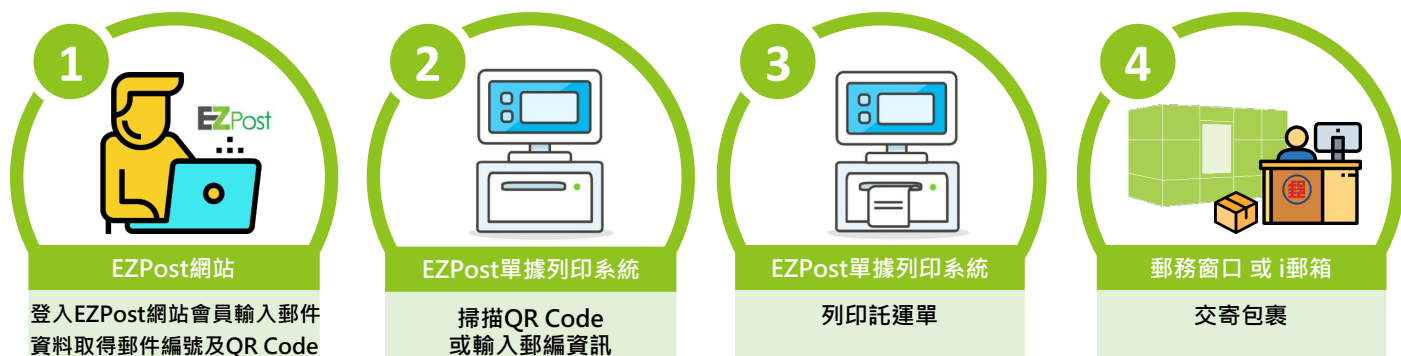
郵件編號	批號	是否交寄	寄件人	收件人	郵件建立時間	交寄時間	操作
<input type="checkbox"/> (全選)							
<input type="checkbox"/> 07863799900170114006	202100010771618	未交寄	陳俊宏	測試用	2021-01-11		修改 列印託運單



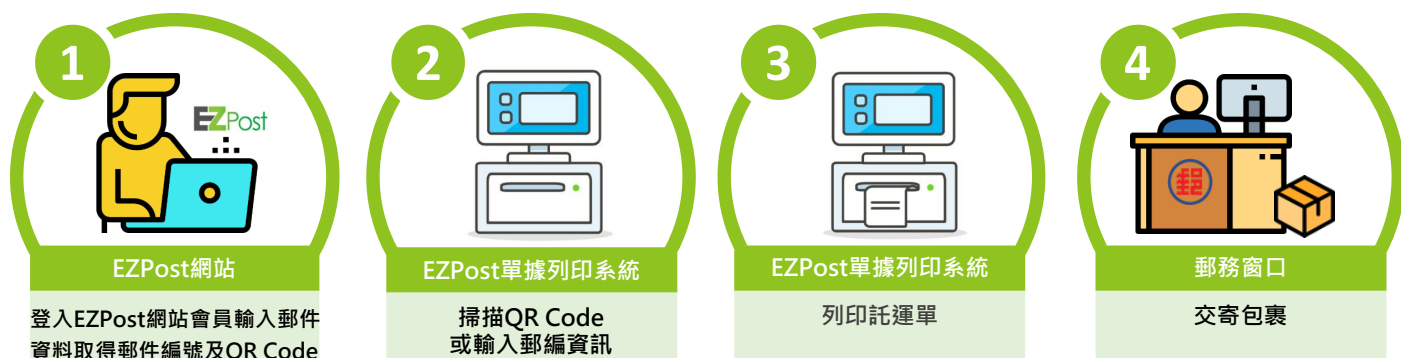
★ 建議截圖以利快速列印

## 步驟五：於EZPost (郵寄便) 單據列印系統列印託運單

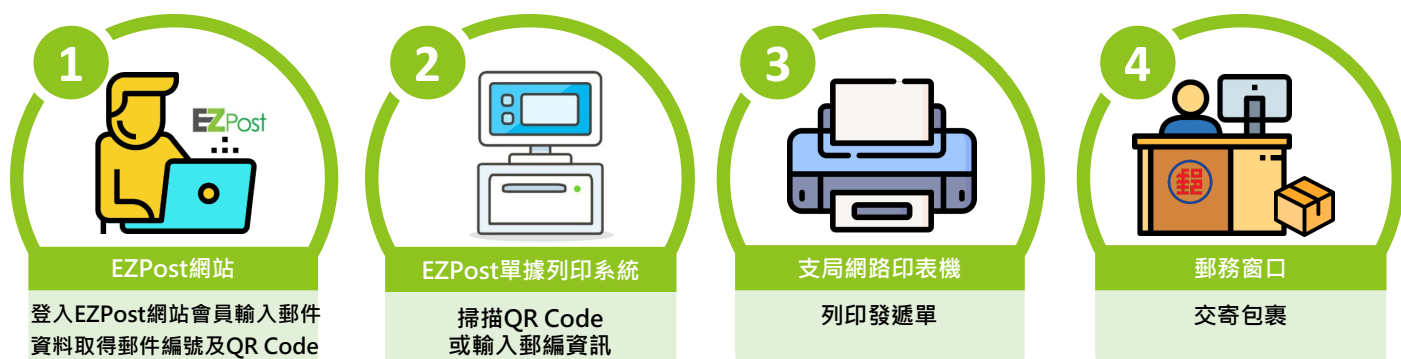
### 1. 國內包裹、i 郵箱包裹



### 2. 國際 e 小包



### 3. 國際快捷EMS、國際包裹



★ 若使用批次列印多張託運單，單次列印上限為10筆